




PAVIMENTO ANTISUCIEDAD PARA ENTRADAS





- Menor proporción de aluminio a la vista: lamas más anchas.
- Especial para cubrir grandes superficies.
- Muy fácil instalación.
- Anchura sin límites (perfiles intercalados), sin límite de longitud.





ATENEA 9 mm



EL MÁS
VERSÁTIL

**INSTALACIÓN
ENCASTRADA**

Textil

Goma

Cepillos



Altura
9 mm.
Anchura del perfil
33 mm.
Perfiles por metro lineal
30 unidades.
Estructura
100% aluminio. Acabado anodizado.
7 kg de aluminio por m².
Acabado
Textil.
Aislamiento y consolidación
Foam de polietileno autoadhesivo con malla de sujeción.
Accesorios opcionales
Perfiles laterales y piezas de esquina.
Nivel de dificultad
Bajo. 15 min/m².
Indicado para
Suelos laminados y suelos de cualquier altura.
Dimensiones máximas
Ancho: 3 m / sin límites (intercalado).
Largo: Sin límites.

Incendio - Producción de humo
B fl - S1
Carga vertical
50 KN (5,000 kg): Ok
Resbaladidad
Clase 3

POLIPROPILENO



Antracita Azul Beige Burdeos Camel



Gris Marrón Verde

POLIPROPILENO - DIAMANTE



Antracita

Altura
9 mm.
Anchura del perfil
33 mm.
Perfiles por metro lineal
30 unidades.
Estructura
100% aluminio. Acabado anodizado.
7 kg de aluminio por m².
Acabado
Goma.
Aislamiento y consolidación
Foam de polietileno autoadhesivo con malla de sujeción.
Accesorios opcionales
Perfiles laterales y piezas de esquina.
Nivel de dificultad
Bajo. 15 min/m².
Indicado para
Suelos laminados y suelos de cualquier altura.
Dimensiones máximas
Ancho: 3 m / sin límites (intercalado).
Largo: Sin límites.

Incendio - Producción de humo
D fl - S1
Carga vertical
50 KN (5,000 kg): Ok
Resbaladidad
Clase 3



Negro

Altura
9 mm.
Anchura del perfil
33 mm.
Perfiles por metro lineal
30 unidades.
Estructura
100% aluminio. Acabado anodizado.
7 kg de aluminio por m².
Acabado
Cepillos.
Aislamiento y consolidación
Foam de polietileno autoadhesivo con malla de sujeción.
Accesorios opcionales
Perfiles laterales y piezas de esquina.
Nivel de dificultad
Bajo. 15 min/m².
Indicado para
Suelos laminados y suelos de cualquier altura.
Dimensiones máximas
Ancho: 3 m / sin límites (intercalado).
Largo: Sin límites.

Incendio - Producción de humo
B fl - S1
Carga vertical
50 KN (5,000 kg): Ok
Resbaladidad
Clase 3



Azul Gris Negro Rojo Verde

- Apropriado para su instalación en suelos laminados, sin obras.
- Fácil instalación.
- El más económico y versátil.
- Anchura sin límites (perfiles intercalados), sin límite de longitud.



 **TRABAJO
a MEDIDA**
#TEAMCOMFORMA



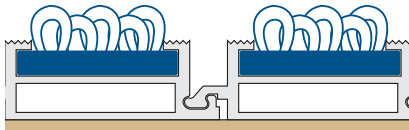
BASMAT HERMES
17 mm



EL PRIMER
BASMAT

**INSTALACIÓN
ENCASTRADA**

Textil



Altura
17 mm.
Anchura del perfil
33 mm.
Perfiles por metro lineal
30 unidades.
Estructura
100% aluminio. Acabado anodizado.
10 kg de aluminio por m².
Acabado
Textil.
Aislamiento y consolidación
Foam de polietileno autoadhesivo
con malla de sujeción.
Accesorios opcionales
Perfiles laterales y piezas de esquina.
Nivel de dificultad
Bajo. 15 min/m².
Indicado para
Instalación encastrada.
Dimensiones máximas
Ancho: 3 m / sin límites (intercalado).
Largo: Sin límites.

Incendio - Producción de humo
B fl - S1
Carga vertical
50 KN (5,000 kg): Ok
Resbaladidad
Clase 3

POLIPROPILENO



Antracita Azul Beige Burdeos Camel



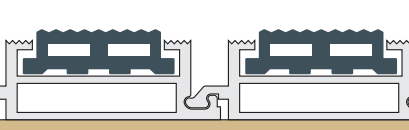
Gris Marrón Verde

POLIPROPILENO - DIAMANTE



Antracita

Goma



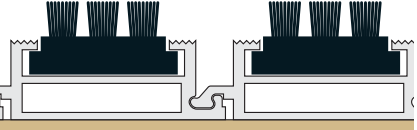
Altura
17 mm.
Anchura del perfil
33 mm.
Perfiles por metro lineal
30 unidades.
Estructura
100% aluminio. Acabado anodizado.
10 kg de aluminio por m².
Acabado
Goma.
Aislamiento y consolidación
Foam de polietileno autoadhesivo
con malla de sujeción.
Accesorios opcionales
Perfiles laterales y piezas de esquina.
Nivel de dificultad
Bajo. 15 min/m².
Indicado para
Instalación encastrada.
Dimensiones máximas
Ancho: 3 m / sin límites (intercalado).
Largo: Sin límites.

Incendio - Producción de humo
D fl - S1
Carga vertical
50 KN (5,000 kg): Ok
Resbaladidad
Clase 3



Negro

Cepillos




Altura
17 mm.
Anchura del perfil
33 mm.
Perfiles por metro lineal
30 unidades.
Estructura
100% aluminio. Acabado anodizado.
10 kg de aluminio por m².
Acabado
Cepillos.
Aislamiento y consolidación
Foam de polietileno autoadhesivo
con malla de sujeción.
Accesorios opcionales
Perfiles laterales y piezas de esquina.
Nivel de dificultad
Bajo. 15 min/m².
Indicado para
Instalación encastrada.
Dimensiones máximas
Ancho: 3 m / sin límites (intercalado).
Largo: Sin límites.

Incendio - Producción de humo
B fl - S1
Carga vertical
50 KN (5,000 kg): Ok
Resbaladidad
Clase 3



Azul Gris Negro Rojo Verde

- El modelo más estándar.
- Fácil instalación.
- Anchura sin límites (perfiles intercalados), sin límite de longitud.



TE LO LLEVAMOS



TE LO COLOCAMOS



TE LO MONTAMOS



TE LO ANCLAMOS



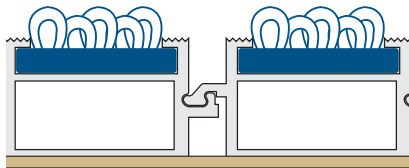
BASMAT APOLO
22 mm



PARA SUELOS
MÁS GRUESOS

**INSTALACIÓN
ENCASTRADA**

Textil



Altura
22 mm.
Anchura del perfil
33 mm.
Perfiles por metro lineal
30 unidades.
Estructura
100% aluminio. Acabado anodizado.
12,2 kg de aluminio por m².
Acabado
Textil.
Aislamiento y consolidación
Foam de polietileno autoadhesivo
con malla de sujeción.
Accesorios opcionales
Perfiles laterales y piezas de esquina.
Nivel de dificultad
Bajo. 15 min/m².
Indicado para
Instalación encastrada.
Dimensiones máximas
Ancho: 3 m / sin límites (intercalado).
Largo: Sin límites.

Incendio - Producción de humo
B fl - S1
Carga vertical
50 KN (5,000 kg): Ok
Resbaladidad
Clase 3

POLIPROPILENO



Antracita Azul Beige Burdeos Camel



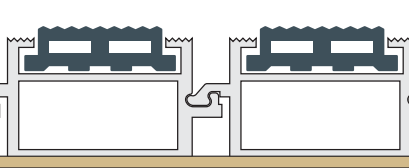
Gris Marrón Verde

POLIPROPILENO - DIAMANTE



Antracita

Goma



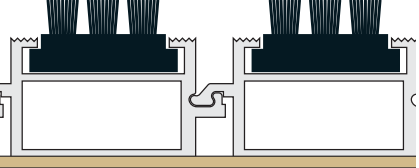
Altura
22 mm.
Anchura del perfil
33 mm.
Perfiles por metro lineal
30 unidades.
Estructura
100% aluminio. Acabado anodizado.
12,2 kg de aluminio por m².
Acabado
Goma.
Aislamiento y consolidación
Foam de polietileno autoadhesivo
con malla de sujeción.
Accesorios opcionales
Perfiles laterales y piezas de esquina.
Nivel de dificultad
Bajo. 15 min/m².
Indicado para
Instalación encastrada.
Dimensiones máximas
Ancho: 3 m / sin límites (intercalado).
Largo: Sin límites.

Incendio - Producción de humo
D fl - S1
Carga vertical
50 KN (5,000 kg): Ok
Resbaladidad
Clase 3




Negro

Cepillos



Altura
22 mm.
Anchura del perfil
33 mm.
Perfiles por metro lineal
30 unidades.
Estructura
100% aluminio. Acabado anodizado.
12,2 kg de aluminio por m².
Acabado
Cepillos.
Aislamiento y consolidación
Foam de polietileno autoadhesivo
con malla de sujeción.
Accesorios opcionales
Perfiles laterales y piezas de esquina.
Nivel de dificultad
Bajo. 15 min/m².
Indicado para
Instalación encastrada.
Dimensiones máximas
Ancho: 3 m / sin límites (intercalado).
Largo: Sin límites.

Incendio - Producción de humo
B fl - S1
Carga vertical
50 KN (5,000 kg): Ok
Resbaladidad
Clase 3



Azul Gris Negro Rojo Verde

- Apropriado para suelos de mármol o granito.
- Fácil instalación.
- Anchura sin límites (perfiles intercalados), sin límite de longitud.



PAVIMENTO ANTISUCIEDAD PARA ENTRADAS

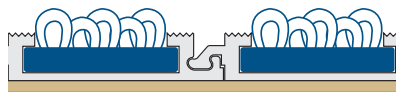
**BASMAT
ATENEA+RAMPAS**
9 mm



NO NECESITA
FOSO

INSTALACIÓN EN SUPERFICIE

**Textil
Rampas**



Altura
9 mm.
Anchura del perfil
33 mm.
Perfiles por metro lineal
30 unidades.
Estructura
100% aluminio. Acabado anodizado.
7,3 kg de aluminio por m².
Acabado
Textil.
Aislamiento y consolidación
Foam de goma autoadhesivo anti-deslizante con malla de sujeción.
Accesorios incluidos
Rampas y piezas de esquina.
Nivel de dificultad
Bajo. 15 min/m².
Indicado para
Pavimentos en los que no existe foso.
Dimensiones máximas
Ancho: 3 m / sin límites (intercalado).
Largo: Sin límites.

Incendio - Producción de humo
B fl - S1
Carga vertical
50 KN (5,000 kg): Ok
Resbaladicidad
Clase 3

POLIPROPILENO



Antracita Azul Beige Burdeos Camel



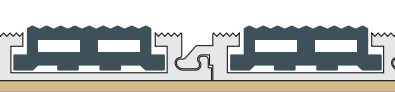
Gris Marrón Verde

POLIPROPILENO - DIAMANTE



Antracita

**Goma
Rampas**



Altura
9 mm.
Anchura del perfil
33 mm.
Perfiles por metro lineal
30 unidades.
Estructura
100% aluminio. Acabado anodizado.
7,3 kg de aluminio por m².
Acabado
Goma.
Aislamiento y consolidación
Foam de goma autoadhesivo anti-deslizante con malla de sujeción.
Accesorios incluidos
Rampas y piezas de esquina.
Nivel de dificultad
Bajo. 15 min/m².
Indicado para
Pavimentos en los que no existe foso.
Dimensiones máximas
Ancho: 3 m / sin límites (intercalado).
Largo: Sin límites.

Incendio - Producción de humo
D fl - S1
Carga vertical
50 KN (5,000 kg): Ok
Resbaladicidad
Clase 3




Negro

**Cepillos
Rampas**



Altura
9 mm.
Anchura del perfil
33 mm.
Perfiles por metro lineal
30 unidades.
Estructura
100% aluminio. Acabado anodizado.
7,3 kg de aluminio por m².
Acabado
Cepillos.
Aislamiento y consolidación
Foam de goma autoadhesivo anti-deslizante con malla de sujeción.
Accesorios incluidos
Rampas y piezas de esquina.
Nivel de dificultad
Bajo. 15 min/m².
Indicado para
Pavimentos en los que no existe foso.
Dimensiones máximas
Ancho: 3 m / sin límites (intercalado).
Largo: Sin límites.

Incendio - Producción de humo
B fl - S1
Carga vertical
50 KN (5,000 kg): Ok
Resbaladicidad
Clase 3





Azul Gris Negro Rojo Verde





MONTAJE



Para felpudos de grandes dimensiones se recomienda fijarlos al pavimento mediante tornillos.

BASMAT ARTEMIS
9 mm



ANCHURA ESPECIAL

Textil

INSTALACIÓN ENCASTRADA



- Altura**
9 mm.
- Anchura del perfil**
69 mm.
- Perfiles por metro lineal**
14 unidades.
- Estructura**
100% aluminio. Acabado anodizado.
5,5 kg de aluminio por m².
- Acabado**
Textil.
- Aislamiento y consolidación**
Foam de polietileno autoadhesivo con malla de sujeción.
- Accesorios opcionales**
Perfiles laterales y piezas de esquina.
- Nivel de dificultad**
Muy bajo. 10 min/m².
- Indicado para**
Suelos laminados y suelos de cualquier altura. Grandes instalaciones.
- Dimensiones máximas**
Ancho: 3 m / sin límites (intercalado).
Largo: Sin límites.

POLIPROPILENO



POLIPROPILENO - DIAMANTE



Incendio - Producción de humo
B fl - S1
Carga vertical
50 KN (5,000 kg): Ok
Resbaladidad
Clase 3



TE LO LLEVAMOS



TE LO COLOCAMOS



TE LO MONTAMOS



TE LO ANCLAMOS

- Menor proporción de aluminio a la vista: lamas más anchas.
- Especial para cubrir grandes superficies.
- Muy fácil instalación.
- Anchura sin límites (perfiles intercalados), sin límite de longitud.



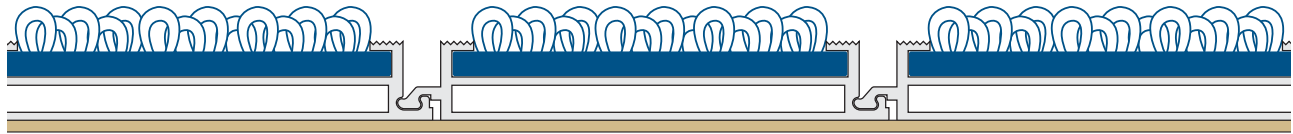
BASMAT CRONOS
17 mm



ANCHURA ESPECIAL

INSTALACIÓN ENCASTRADA

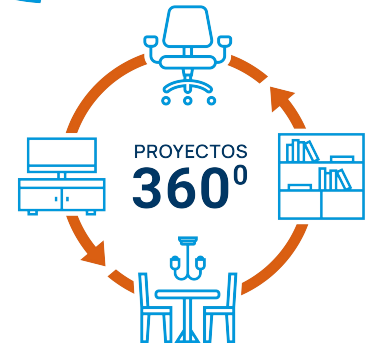
Textil



- Altura**
17 mm.
- Anchura del perfil**
69 mm.
- Perfiles por metro lineal**
14 unidades.
- Estructura**
100% aluminio. Acabado anodizado.
8,8 kg de aluminio por m².
- Acabado**
Textil.
- Aislamiento y consolidación**
Foam de polietileno autoadhesivo con malla de sujeción.
- Accesorios opcionales**
Perfiles laterales y piezas de esquina.
- Nivel de dificultad**
Muy bajo. 10 min/m².
- Indicado para**
Instalación encastrada. Grandes instalaciones.
- Dimensiones máximas**
Ancho: 3 m / sin límites (intercalado).
Largo: Sin límites.


- POLIPROPILENO**
- | | | | | |
|-----------|--------|-------|---------|-------|
| | | | | |
| Antracita | Azul | Beige | Burdeos | Camel |
| | | | | |
| Gris | Marrón | Verde | | |
- POLIPROPILENO - DIAMANTE**
- Antracita

- Incendio - Producción de humo
B fl - S1
- Carga vertical
50 KN (5,000 kg): Ok
- Resbaladidad
Clase 3



www.comforma.es

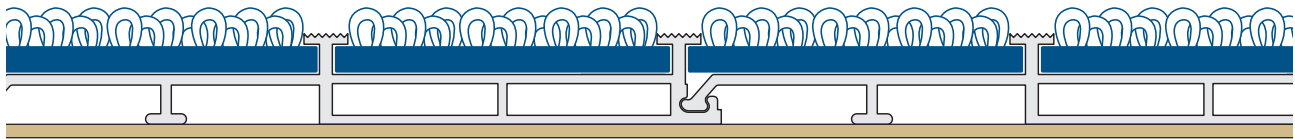
BASMAT NEW ZEUS
17 mm



ESTRUCTURA CONTINUA

INSTALACIÓN ENCASTRADA

Textil



- Altura**
17 mm.
- Anchura del perfil**
93 mm.
- Perfiles por metro lineal**
14 unidades.
- Estructura**
100% aluminio. Acabado anodizado.
7,35 kg de aluminio por m².
- Acabado**
Textil.
- Aislamiento y consolidación**
Foam de polietileno autoadhesivo con malla de sujeción.
- Accesorios opcionales**
Perfiles laterales y piezas de esquina.
- Nivel de dificultad**
Medio. 20 min/m².
- Indicado para**
Instalación encastrada.
- Dimensiones máximas**
Ancho: 3 m / sin límites (intercalado).
Largo: Sin límites.

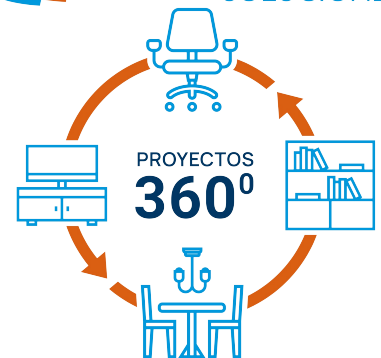
POLIPROPILENO



POLIPROPILENO - DIAMANTE



- Antracita
- Incendio - Producción de humo**
B fl - S1
- Carga vertical**
50 kN (5,000 kg): Ok
- Resbaladidad**
Clase 3



www.comforma.es











Junta de Andalucía
Andalucía TE CUIDA



Andalucía TE CUIDA

más vida
con mejor salud